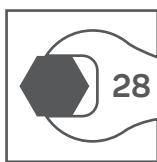




Aufbauanleitung
Verbinder lang

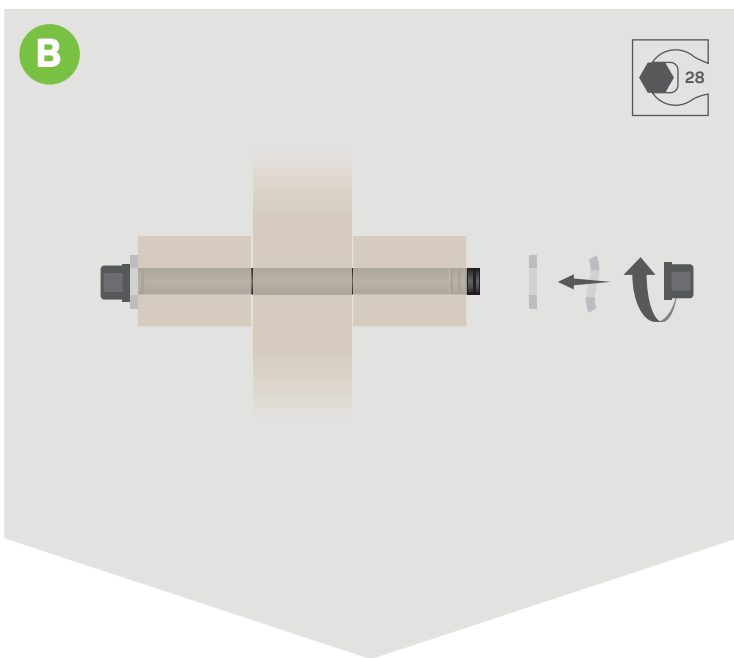
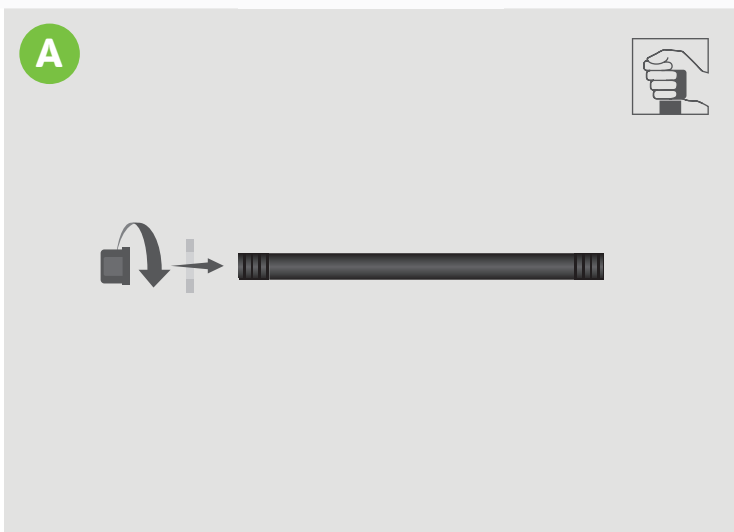


skygarden® Ergänzungs-Set

Rohre und Fittinge bestehen aus verzinktem Stahl und sind zusätzlich mit einer schwarzen Oberflächenveredlung versehen. Die Einzelteile nacheinander wie abgebildet von Hand fest zusammenschrauben. Dann die Sets mit dem Moduln verbinden und alle Muttern mit einem passenden Schraubenschlüssel/Ratsche oder ggf. einer Rohrzange (dabei die Oberfläche immer mit einem Tuch oder Lederstück vor Kratzern schützen) fest verschrauben.

Bei Trockenheit kann Holz schwinden. Kontrolliere die Verbindungen an den Modulklötzen und ziehe sie ggf. nach!

Wir wünschen viel Freude damit!



skygarden® Verbinder
www.pluspal.de

x **2**

skygarden®
by rettenmeier